

# 공지사항

- 신버전 온라인학습관 매뉴얼을 공지합니다.
- 쿠키지우는 법

- **주의사항**  
한습횟수 카운트를  
확인하기 위해서는  
개별영상반복이나  
주간영상 반복이  
**체크되면 안됩니다.**

향상된 기능이 보이지 않고 이전의  
기능이  
구현될 때 참고

눌러 봄

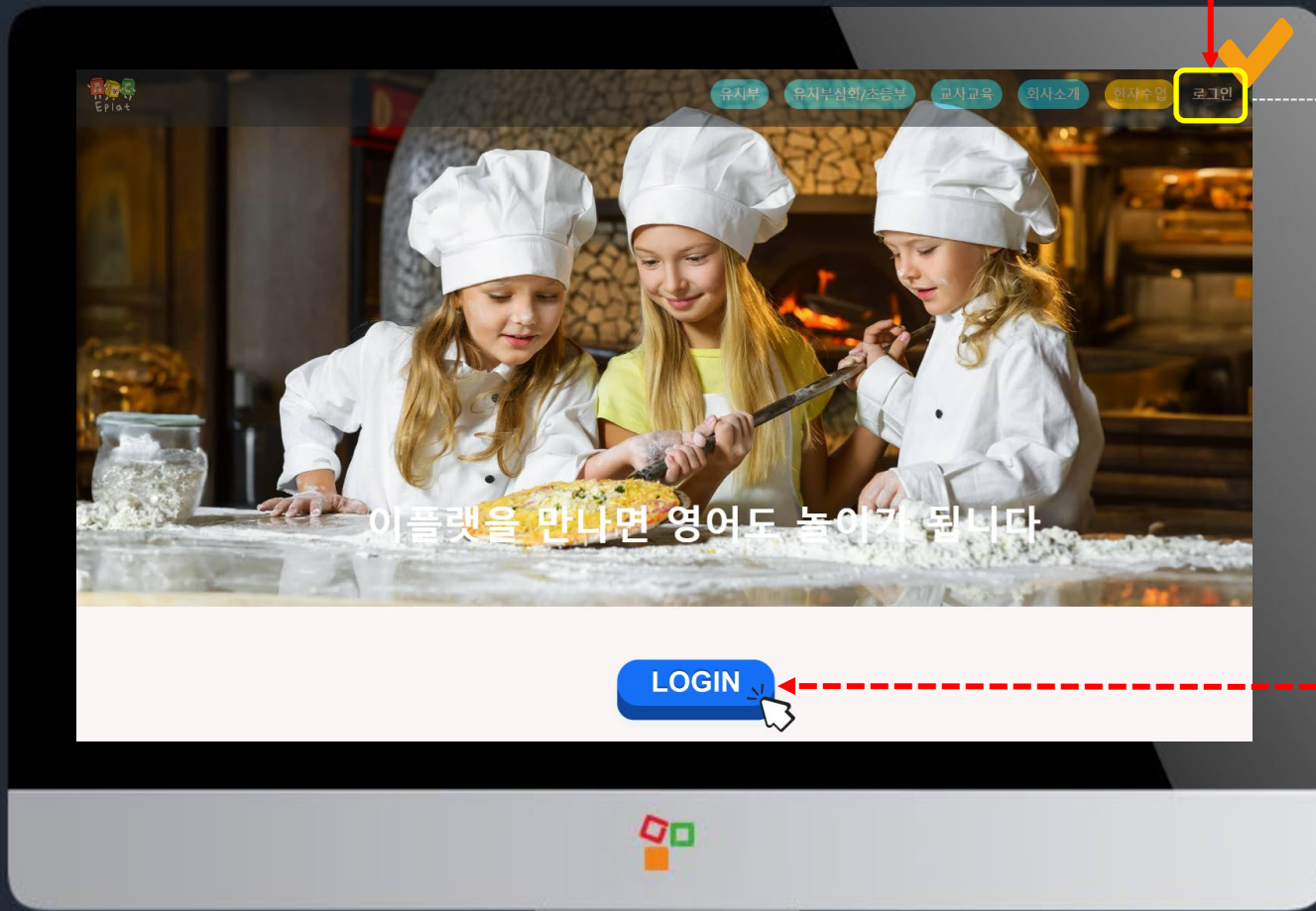


# 온라인 학습관 메뉴얼



1 www.eplat.co.kr 입력

2 로그인 버튼 선택-> 지사아이디와 비밀번호 입력



로그인

아이디

온에듀

비밀번호

\*\*\*\*

3 '온라인클래스' Login 버튼 선택

## ■ Main 메뉴

### 단계를 선택

- BASIC: 4세
- STEP1: 5세
- STEP2: 6세
- STEP3: 7세

\*각 단계를 선택할 때마다 우측 선택부분도 같은 색깔로 바뀐다. (색깔로 선택된 스텝을 쉽게 알 수있다)

4

MENU (Step-Volume-Play)

BASIC

STEP 1

STEP 2

STEP 3

Vol: v6

개별
  주간

Week: 1주

🏠
🔄
+
?

5

볼륨을 선택  
V1~v12

### 개별영상반복

-선택할 영상을 반복적으로 보고자 할 때 체크

### 주간영상반복

-주간영상반복을 체크한후, 아래의 체크버튼을 눌러 반복해서 볼 주를 선택하면 선택한 '주'의 영상을 순차적으로 보여준다.

영상을 반복으로 보고싶은 주를 선택

공지사항 확인 시

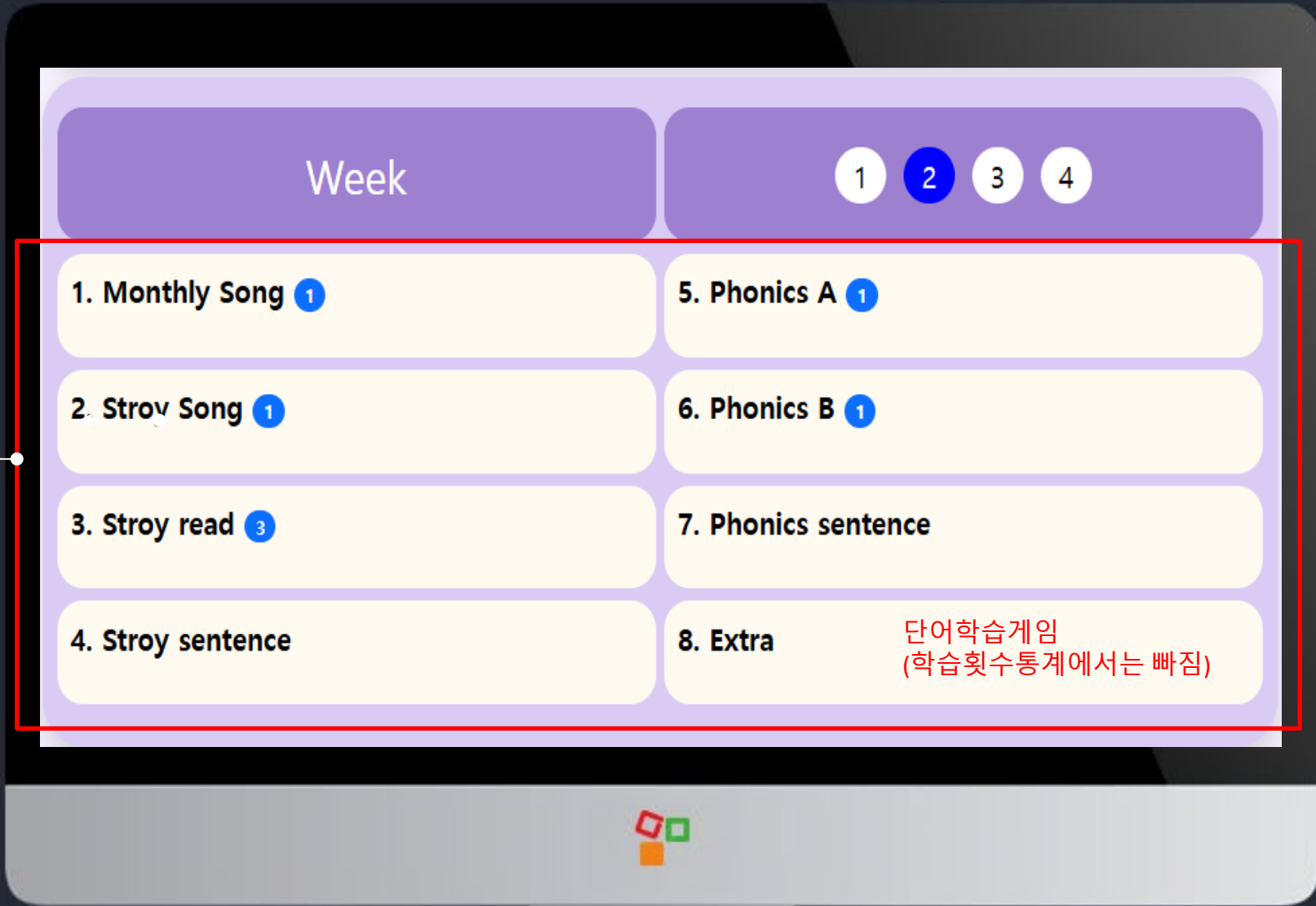
홈으로 가고자 할 때

학습횟수 확인 필요 시

영상이 멈추어 재생 필요 시

\*'개별' 혹은 '주간' 버튼을 누른 상태에서는 학습횟수가 올라가지 않음.  
(기본적으로 체크하지 말 것)

## ■ 학습 동영상 메뉴



주간선택  
학습하고자 하는  
주를 선택

6  
영상을 선택  
공부하고자 하는  
영상을 선택하여  
보면 된다.

■ 개별 ■ 주간

‘개별’ 혹은 ‘주간’  
이 체크되어 있으면  
학습횟수가 올라가지  
않으므로 주의할 것.

‘●’ 표시안의  
숫자는 학생이  
동영상으로  
공부를 한 횟수를  
나타냄.  
  
학생들이 공부를  
한 횟수는  
선생님이  
‘학습현황’에서 볼  
수 있다

8. Extra      단어학습게임  
(학습횟수통계에서는 빠짐)



■ 전자책/게임메뉴

파닉스 문장게임

파닉스 단계임

E Book

Game



전자책 ■ 스토리

전자책 ■ 파닉스

전자책 ■ 액티비티

